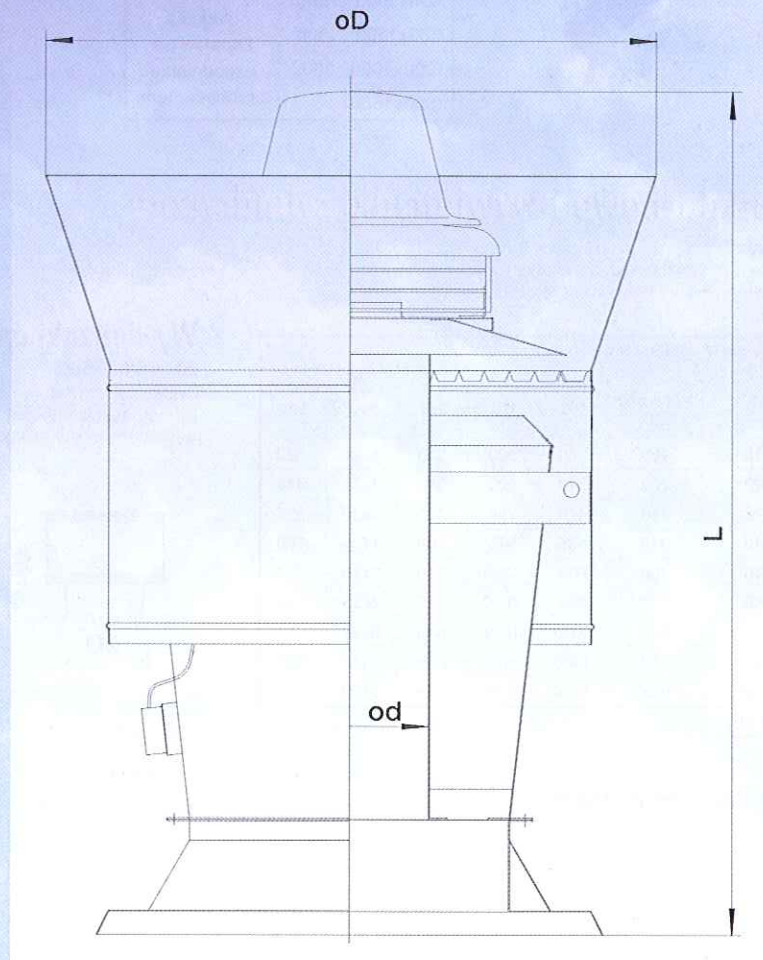





## ZESTAW WENTYLACYJNY DACHOWY ZWD-315; ZWD-400; ZWD-630;

Zestaw wentylacyjny ZWD-630 służy do łączonej wentylacji mechanicznej i grawitacyjnej pomieszczeń lub tylko grawitacyjnej. W skład zestawu wchodzi wentylator dachowy WVPOH-315, który zapewnia mechaniczną wentylację. Zestaw zamontowany jest poprzez podstawę dachową typu BI-630 na otworze dachowym.



### Wymiary; Dimensions; Abmaße; Габариты

Typ Type Typ Тип	oD [mm]	~L [mm]	od [mm]	Wentylator dachowy	Podstawa dachowa BI
ZWD-315	650	1005	160	WVPOH-160	315
ZWD-400	840	1160	250	WVPOH-250	400
ZWD-630	1200	1645	315	WVPOH-315	630

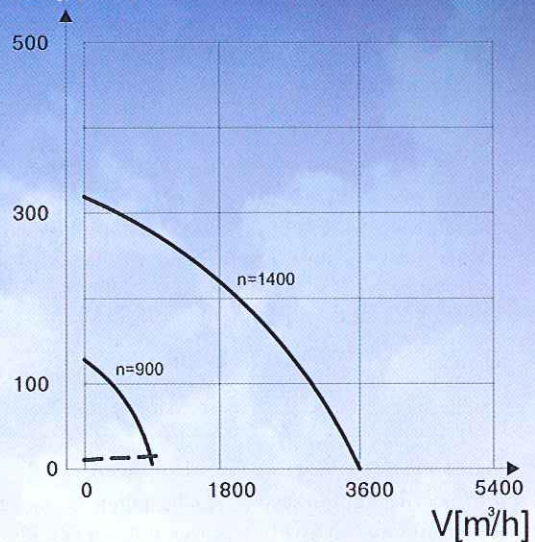


# ZESTAW WENTYLACYJNY DACHOWY

## ZWD-315; ZWD-400; ZWD-630;

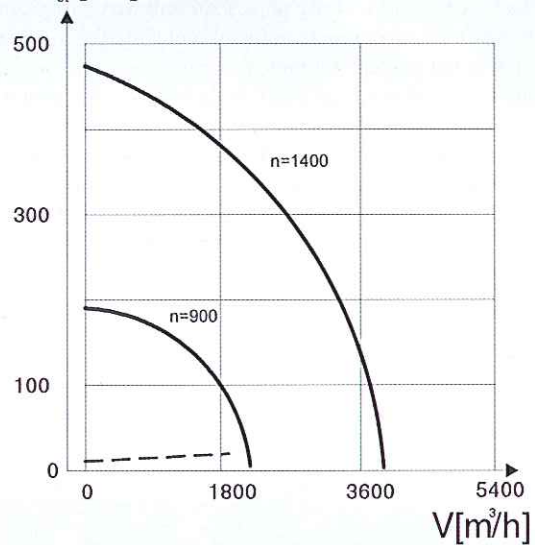


$\Delta P_{st}$  [Pa] ZWD-315



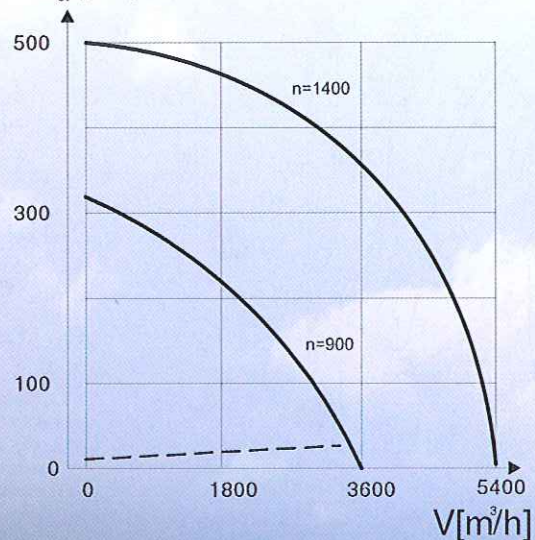
— wentylacja mechaniczna  
 - - - wentylacja grawitacyjna

$\Delta P_{st}$  [Pa] ZWD-400



— wentylacja mechaniczna  
 - - - wentylacja grawitacyjna

$\Delta P_{st}$  [Pa] ZWD-630



— wentylacja mechaniczna  
 - - - wentylacja grawitacyjna