

ANEMOSTATY OKRĄGŁE

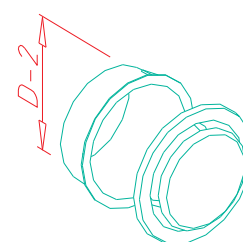
wspomaganie doboru

GRYFIT AIR

ZALETY	<ul style="list-style-type: none"> - Estetyczny wygląd - Niski poziom mocy akustycznej - Wysoka jakość wykonania
---------------	---

w bibliotekach programu

Fluid Desk
Building Engineering Solutions



biblioteki parametryczne

GRYFIT CAD



PRZEZNACZENIE

Anemostaty okrągłe LS i LF przeznaczone są do pracy w nawiewnych lub wyciągowych instalacjach wentylacyjnych oraz klimatyzacyjnych.

ZASTOSOWANIE

Anemostaty LS i LF stosuje się na zakończeniach przewodów wentylacyjnych lub jako elementy transferu powietrza pomiędzy pomieszczeniami instalowane bezpośrednio w przegrodzie budowlanej. LS i LF przeznaczone są do montażu na sufitach lub ścianach pomieszczeń.

OPIS

Anemostat LF stosowany jest do nawiewu powietrza do pomieszczeń natomiast anemostat LS stosowany jest w instalacjach wyciągowych. LS i LF posiadają obracany grzybek, który pozwala na regulację wydajności przepływu powietrza poprzez zmniejszanie bądź zwiększanie powierzchni czynnej anemostatu. LS i LF wykonane są ze stali malowanej proszkowo na kolor RAL 9010 (biały). Malowanie na dowolny kolor RAL możliwe jest jako opcja.

MONTAŻ

Instalacja anemostatu odbywa się poprzez zastosowanie standardowego króćca montażowego L=35 mm. Na życzenie Zamawiającego anemostaty mogą być wyposażone w przedłużony króciec montażowy L=130 mm z wąsami kotwiącymi.

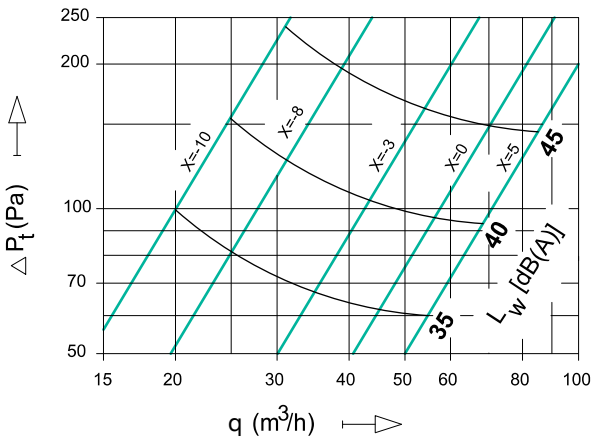
AKCESORIA

- przedłużony króciec montażowy L=130 mm wyposażony w wąsy kotwiące

CHARAKTERYSTYKI ANEMOSTATÓW

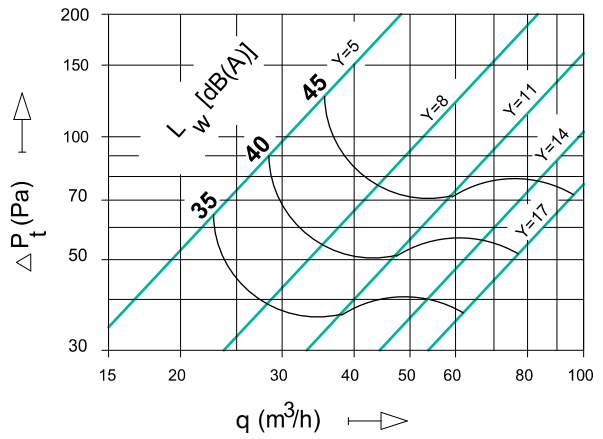
LS 80

X (mm)



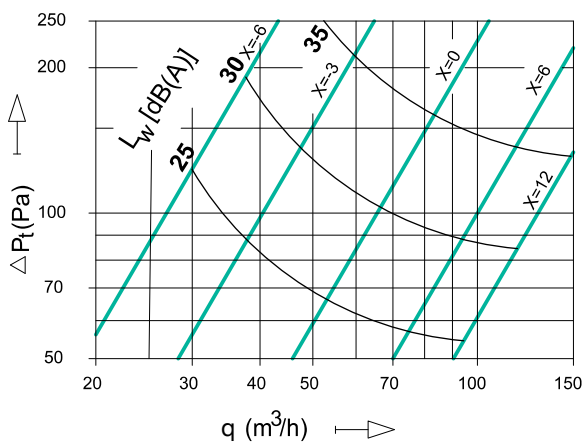
LF 80

Y (mm)



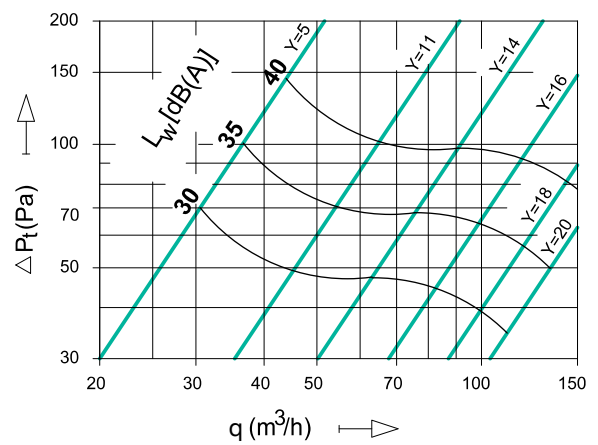
LS100

X (mm)



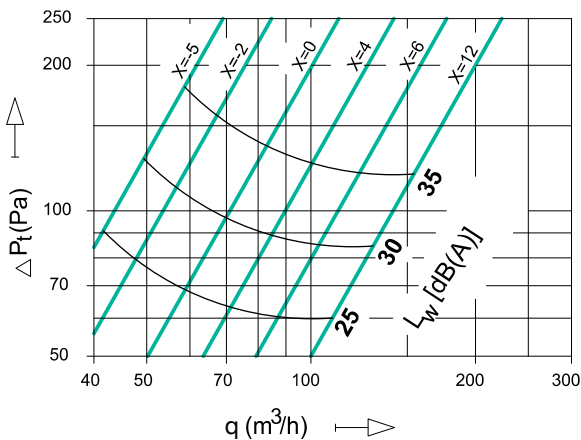
LF100

Y (mm)



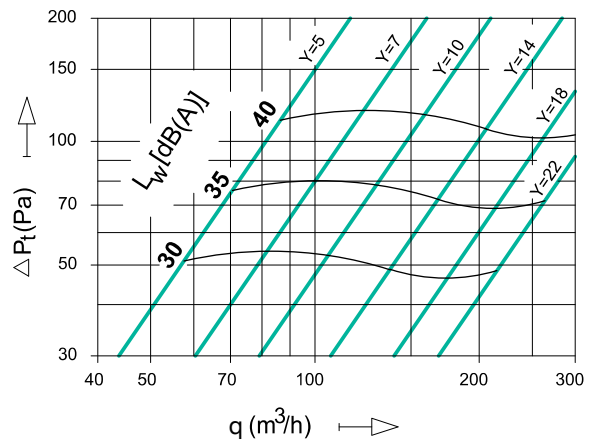
LS125

X (mm)

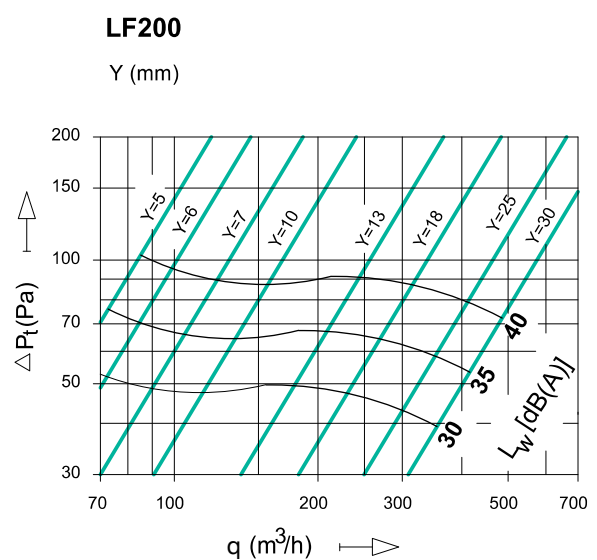
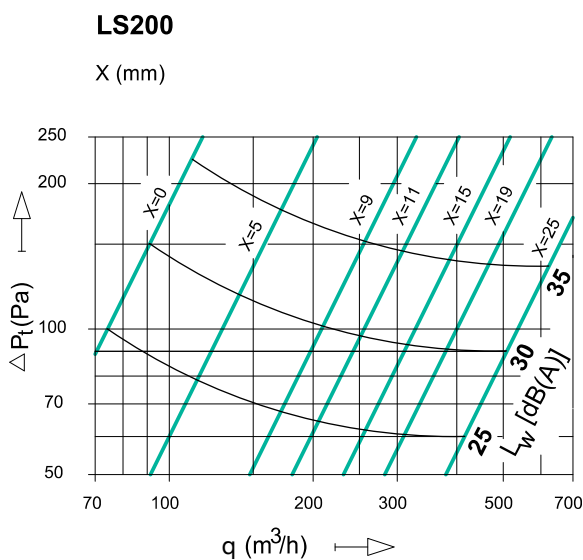
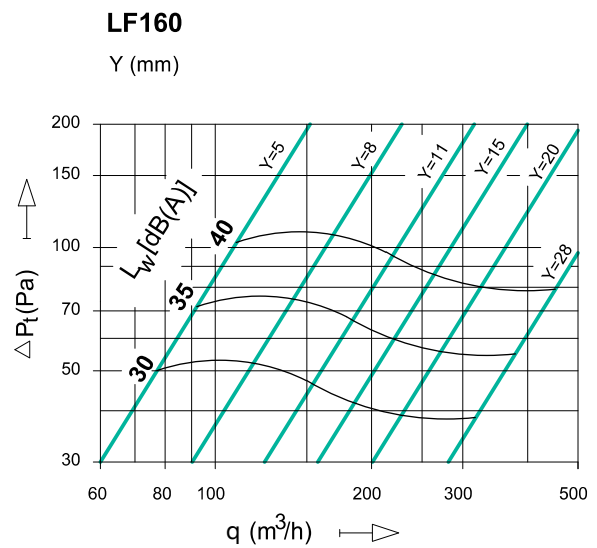
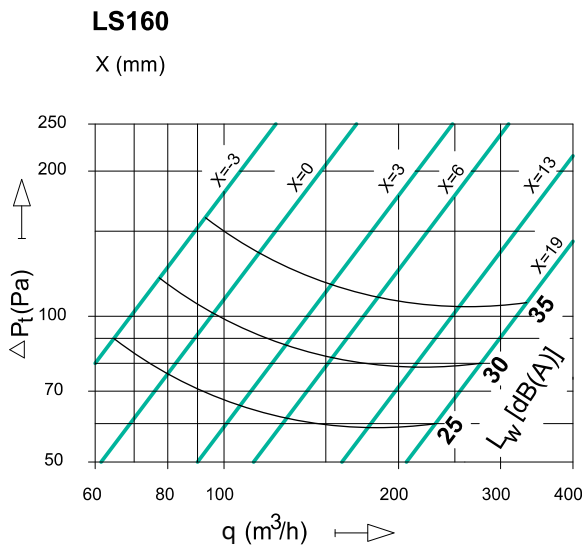
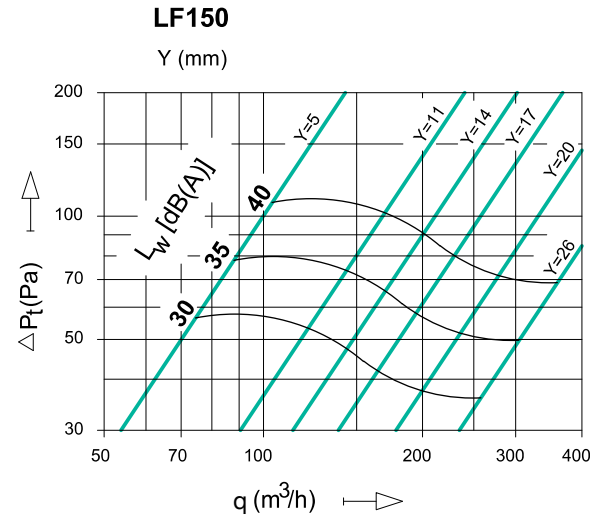
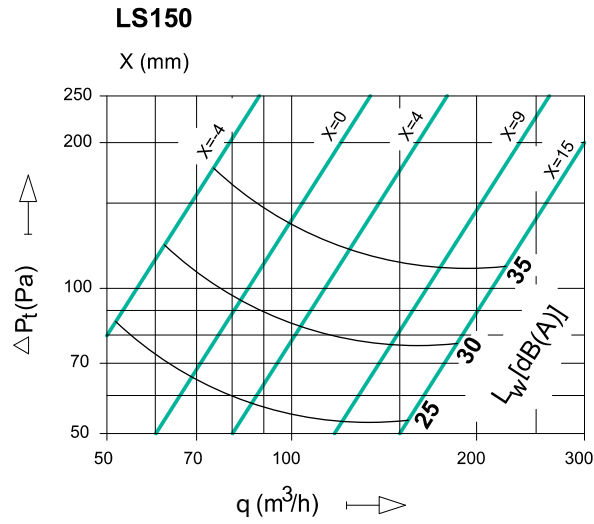


LF125

Y (mm)



CHARAKTERYSTYKI ANEMOSTATÓW



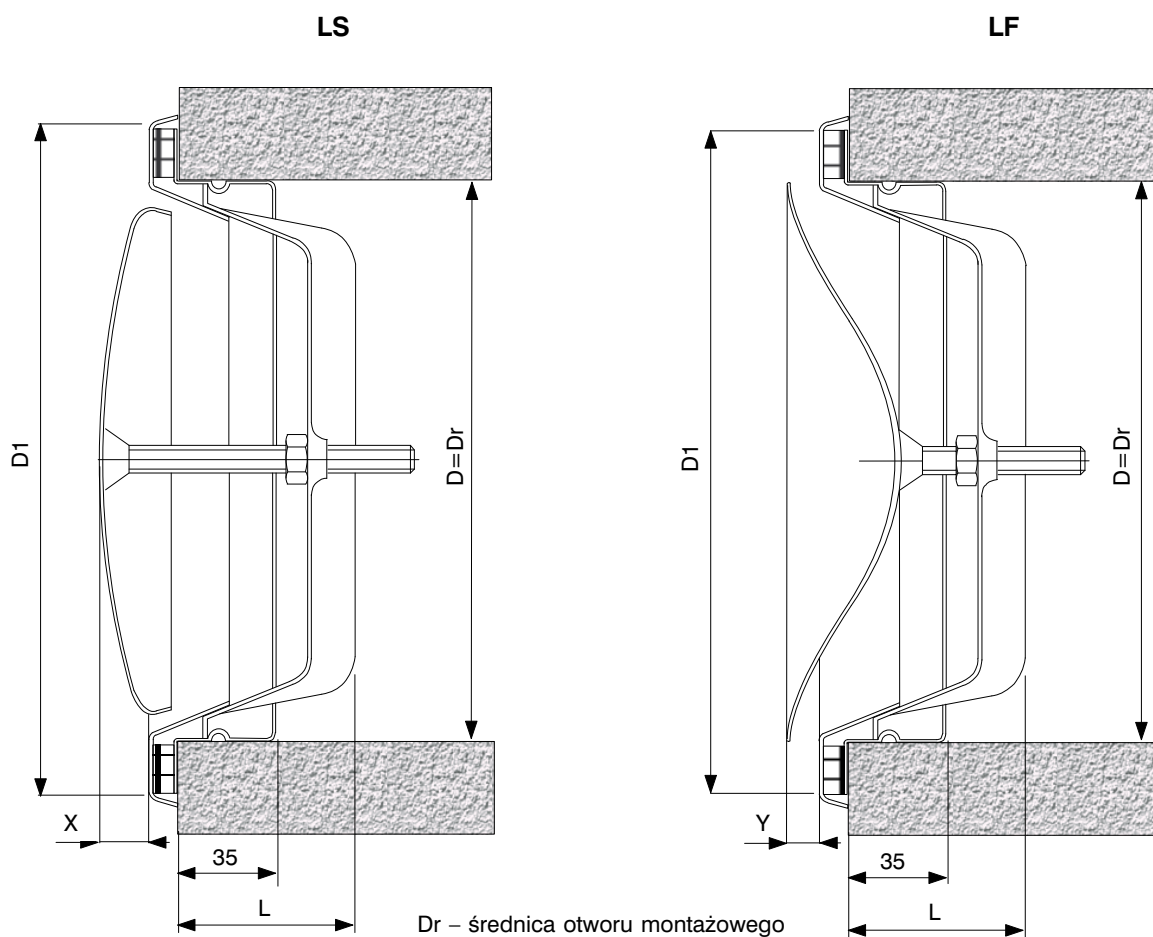
WYMIARY I SPOSÓB MONTAŻU

WYMIARY

Typ	D	D1	L	Masa [kg]
LS/LF	80	115	49	0,30
	100	134	49	0,35
	125	162	49	0,45
	150	200	49	0,55
	160	210	49	0,60
	200	252	49	0,75

MONTAŻ

Standardowy montaż anemostatu odbywa się z wykorzystaniem króćca montażowego o długości 35 mm. Na życzenie Zamawiającego możliwe jest zastosowanie króćca montażowego o długości L=130 mm wyposażonego w wąsy kotwiące.



Przykład zamówienia:

LS D.160 RAL 9010 + KM.35
 Typ anemostatu Średnica anemostatu Kolor anemostatu Długość kołnierza montażowego