



Zasięg: 2.5 - 4.2 m⁽¹⁾

- samonośna obudowa z galwanizowanej blachy stalowej
- powłoka epoksydowo-poliestrowa (RAL 9016)⁽²⁾
- dwuwlotowe wentylatory promieniowe⁽³⁾
- dysza wlotowa bezpośrednio za panelem frontowym
- regulowana dysza wylotowa⁽⁴⁾ (anodowane profile aluminiowe)
- montaż poziomy lub pionowy

(1) zasięg **M**, **ECM**: 2.5 - 3.5 m; **G**: 3.0 - 3.8 m; **ECG**: 3.2 - 4.2 m
 (2) inne kolory (paleta RAL) lub wykonanie ze stali nierdzewnej dostępne na zamówienie
 (3) 5 stopni regulacji wydajności, zabezpieczenie przez przegrzaniem termokontaktem. Modele ECM i ECG wyposażone są w energooszczędne silniki komutowane elektronicznie
 (4) zakres regulacji 0-15°

Dane techniczne:

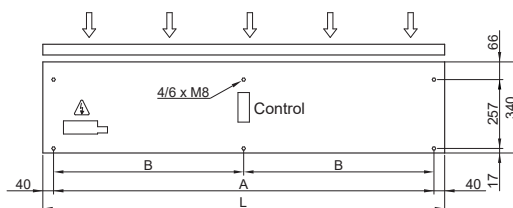
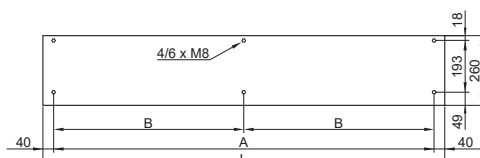
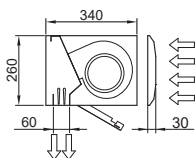
Typ	Wydajność powietrza	Wentylatory ⁽⁵⁾		Poziom dźwięku (5m)	Masa
		Moc	Prąd		
	m ³ /h	kW	A	dB(A)	kg
KM 1000 A	1800	0.212	0.94	55	29
KM 1500 A	2700	0.318	1.41	56	44
KM 2000 A	3600	0.424	1.88	57	53
KM 2500 A	4500	0.530	2.35	58	58
KM 3000 A	5400	0.636	2.82	59	76
KECM 1000 A	1840	0.150	1.30	56	33
KECM 1500 A	2760	0.225	1.95	57	50
KECM 2000 A	3680	0.300	2.60	58	61
KECM 2500 A	4600	0.375	3.25	59	68
KECM 3000 A	5520	0.450	3.90	60	76
KG 1000 A	2400	0.642	0.85	57	37
KG 1500 A	3200	0.856	3.80	58	55
KG 2000 A	4800	1.284	5.70	59	71
KG 2500 A	5600	1.498	6.65	60	78
KG 3000 A	6400	1.712	7.60	61	86
KECG 1000 A	2700	0.225	1.95	61	37
KECG 1500 A	3600	0.300	2.60	62	56
KECG 2000 A	5400	0.450	3.90	63	71
KECG 2500 A	6300	0.525	4.55	64	78
KECG 3000 A	7200	0.600	5.20	65	86

A - kurtyna bez nagrzewnicy („zimna”)

(5) 1~230V, 50Hz

Wymiary:

(w mm)



	L	A	B
... 1000 ...	1000	920	-
... 1500 ...	1500	1420	710
... 2000 ...	2000	1920	960
... 2500 ...	2500	2420	1210
... 3000 ...	3000	2920	1460

UWAGA!

Zalecamy montaż jednostki na zewnątrz chłodni/mroźni. Według badań przeprowadzanych przez jednostki naukowo-badawcze jest to najlepsze miejsce montażu, chroniące m.in. przed załodzeniem, zaśnieniem i wilgotnością.

Akcesoria⁽⁶⁾:



CA-5AW-IR⁽⁷⁾
str. 57



CLEVER
str. 54



IN-NE II
str. 54



DC
str. 67

(6) W standardzie 7m kabla podłączeniowego RJ45 (patrz str. 50). Opcjonalne akcesoria montażowe - patrz str. 76.
 (7) CA-5AW-IR dostarczany w standardzie.